

湖南第一師範學院





1 -
 2 -
 3 -
 4 -
 5 -
 6 -
 7 -
 8 -
 9 -
 10 -

1
 2
 3
 4
 5
 6
 .

1 -
 2 -
 3 -
 4 -
 5 -
 6 -
 7 -
 8 -
 9 -
 10 -



1903 2
11

1161
1904

1912

1914 3

1949 8

2000

2008

31

13

17

1

8

2016

"

"

"

"

第一師範





1

2016

25

3773

24

3771

99.95%

1

2

0.05%

8

31

3501

92.79%

3499

92.79%

2

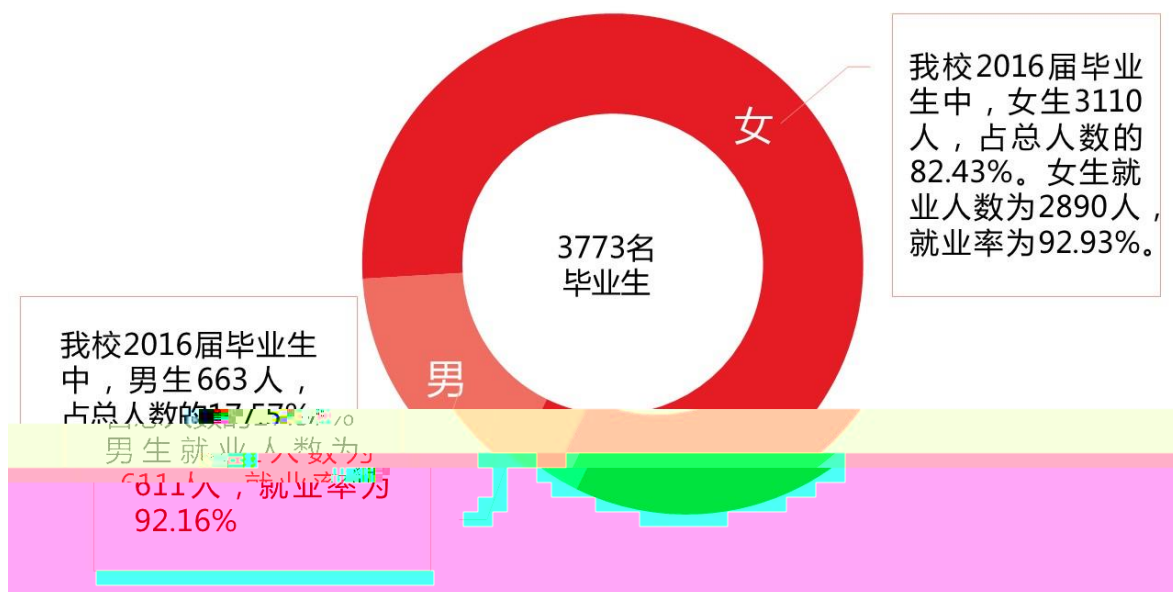
100%

2016

			744	716	96.24%
			50	43	86.00%
			422	422	100.00%
			169	166	98.22%
			103	85	82.52%
			508	473	93.11%
			422	389	92.18%
			51	50	98.04%
			34	33	97.06%
			1	1	100.00%
			414	397	95.89%
			380	369	97.11%
			33	27	81.82%
			1	1	100.00%
			692	634	91.62%
			692	634	91.62%
			231	194	83.98%
			128	120	93.75%
			33	22	66.67%
			40	29	72.50%

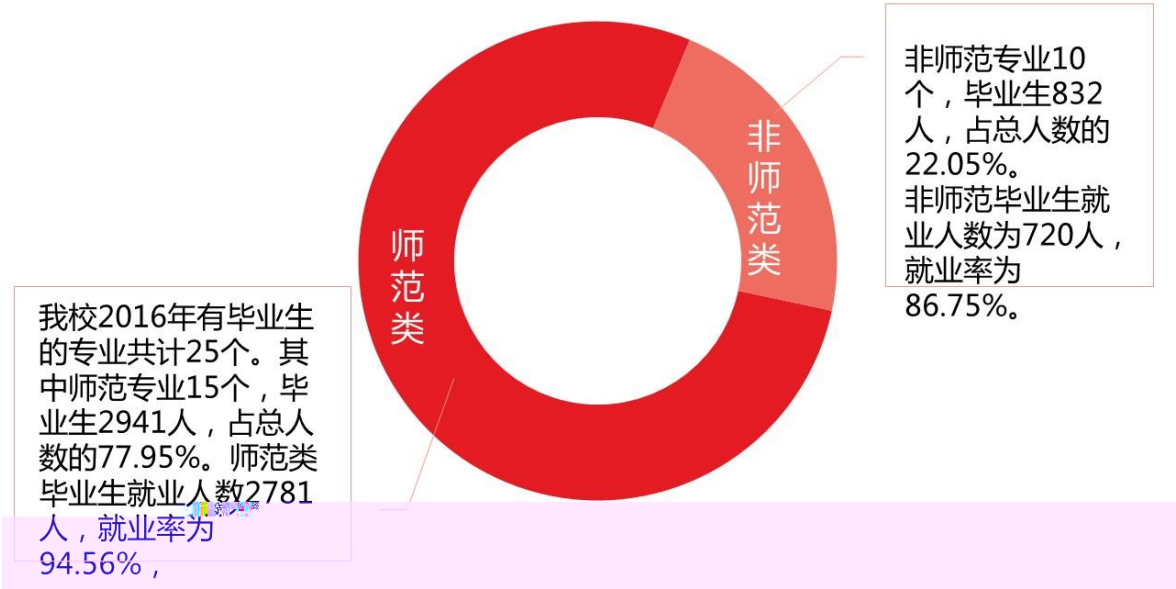
			30	23	76.67%
			345	311	90.14%
			44	43	97.73%
			185	171	92.43%
			79	64	81.01%
			37	33	89.19%
			266	246	92.48%
			226	214	94.69%
			40	32	80.00%
			357	325	91.04%
			130	125	96.15%
			227	200	88.11%
			128	120	93.75%
			128	120	93.75%
			88	85	96.59%
			88	85	96.59%
			3773	3501	92.79%
			3771	3499	92.79%
			2	2	100.00%

2





3



4

2016	14		
3223		85.42%	13
550			14.58%
40			203
5.38%	130		3.45%
90		2.39%	79
2.09%			2976
92.34%			525
95.45%			

2016

	3223	85.42%	2976	92.34%
	203	5.38%	194	95.57%
	130	3.45%	123	94.62%





	33	0.87%	28	84.85%
	30	0.80%	25	83.33%
	28	0.74%	22	78.57%
	28	0.74%	21	75.00%
	27	0.72%	22	81.48%
	26	0.69%	22	84.62%
	18	0.48%	17	94.44%
	18	0.48%	16	88.89%
	16	0.42%	15	93.75%

777

2016

98.5%

1

2016

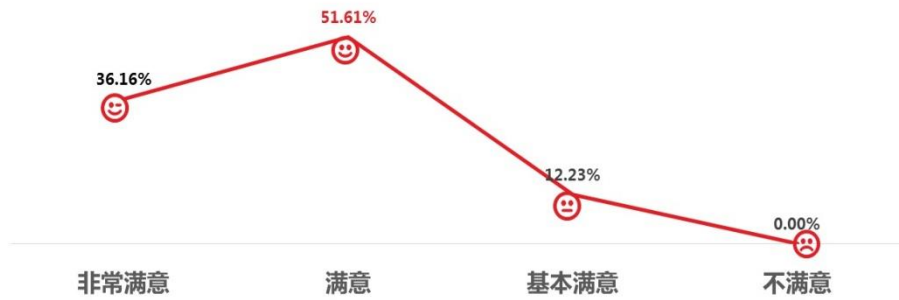
36.16%

51.61%

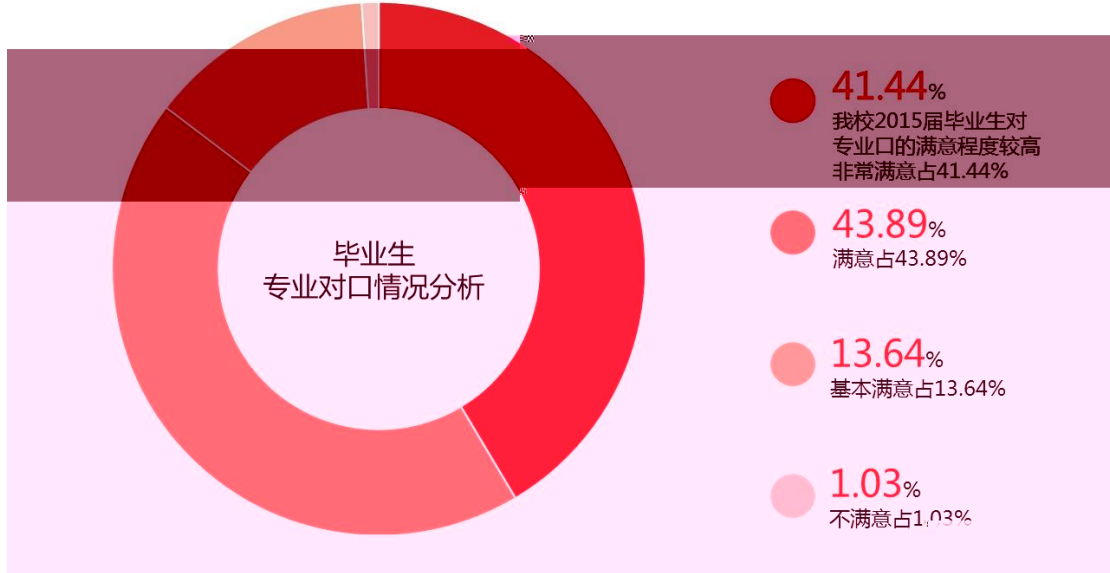
87.77%

0

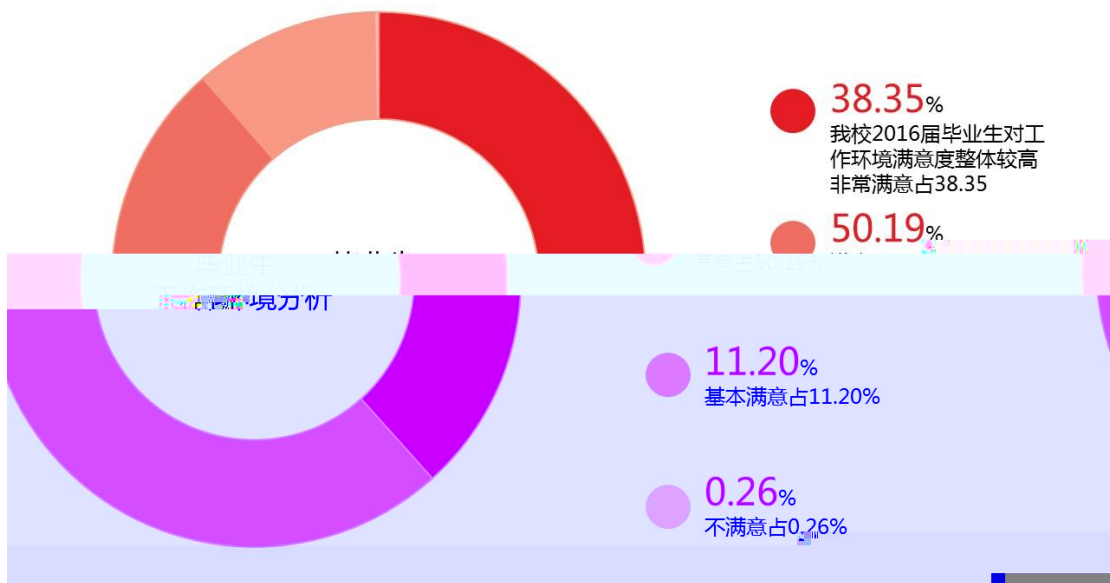
毕业生对工作单位总评价



2




3






第一师范

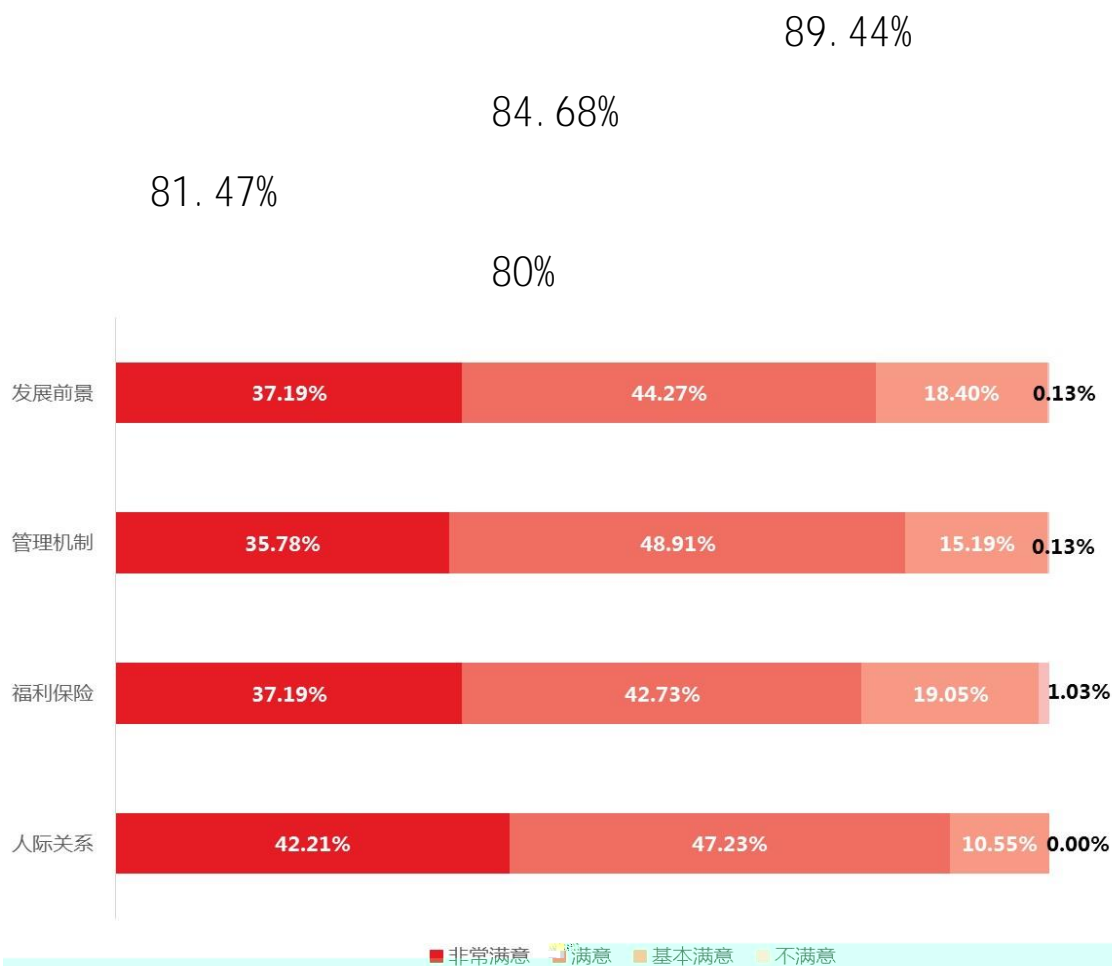
4



5



6
2016



1

2014-2016		7880	
2014	3149	2015	1790
		2016	2941
	2058	2014	572
654	2016	832	2015



2014-2016

92.20% 2014 90.25% 2015 91.73%
 2016 94.56%

2014-2016

82.31% 2014 78.32% 2015
 80.43% 2016 86.75%

2014-2016

		2014		2015		2016	
		3149	/	1790	/	2941	/
		2842	90.25%	1642	91.73%	2781	94.56%
		572	/	654	/	832	/
		448	78.32%	526	80.43%	720	86.75%

2

2014-2016 5574

62.22% 2014 2160
 2014 76.00% 2015 1110 2015
 51.20% 2016 2304 2016
 65.81% 2015

"

"



2014

2016

2017

2016 973

2016 27.79% 31

2016 0.89% 10

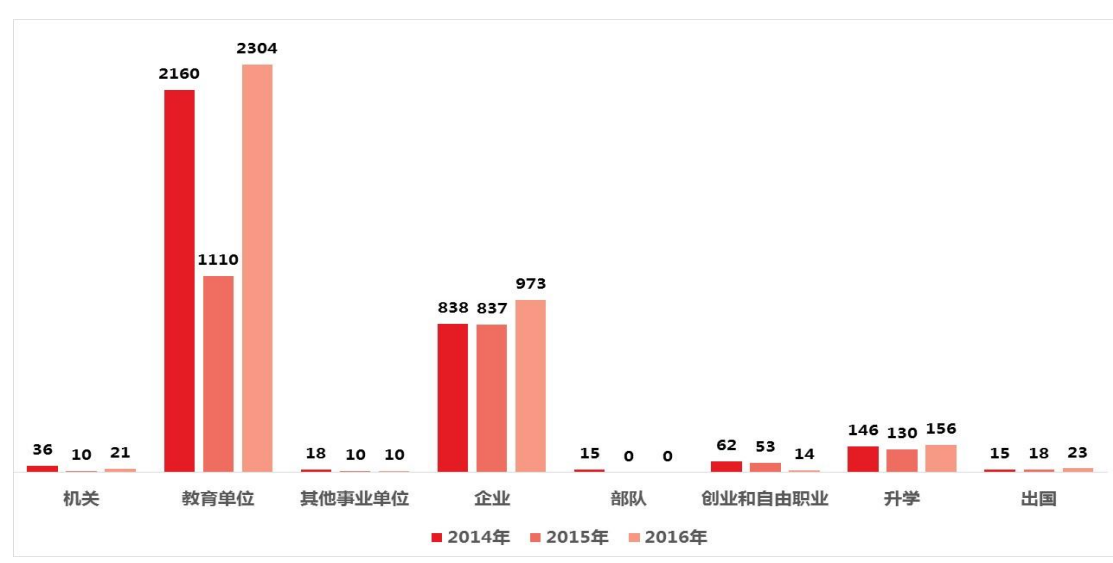
2016 0.29%

156 2016 4.46%

23 2016

0.66%

2014-2016





3

28

"

"

2014 -2016



2016

2970

84.83%

2917

83.32%

2016

7.54%

2.91%

0.20%



" " "

"

4

2014-2016

274

2014

154

2015

59

2016

61

2014 -2016

	2014	2015	2016
	143	54	59
	10	0	0
	1	1	0
	0	1	0
	2	0	0
	3	3	2
	159	59	61

5

2014-2016

2014

759



第一师范



2015 741 2016 765

2016 414

54.12% 2015

351 45.88%

2015

2014-2016





2014-2016

2014	3721	3149	572	17905	10184	56.88%	7721	43.12%
2015	2444	1790	654	18525	10681	57.66%	7844	42.34%
2016	3773	2941	832	19099	9933	52.01%	9166	47.99%

1

SYB



第一师范



2

qq

+



2016 10

95

“ ”



3



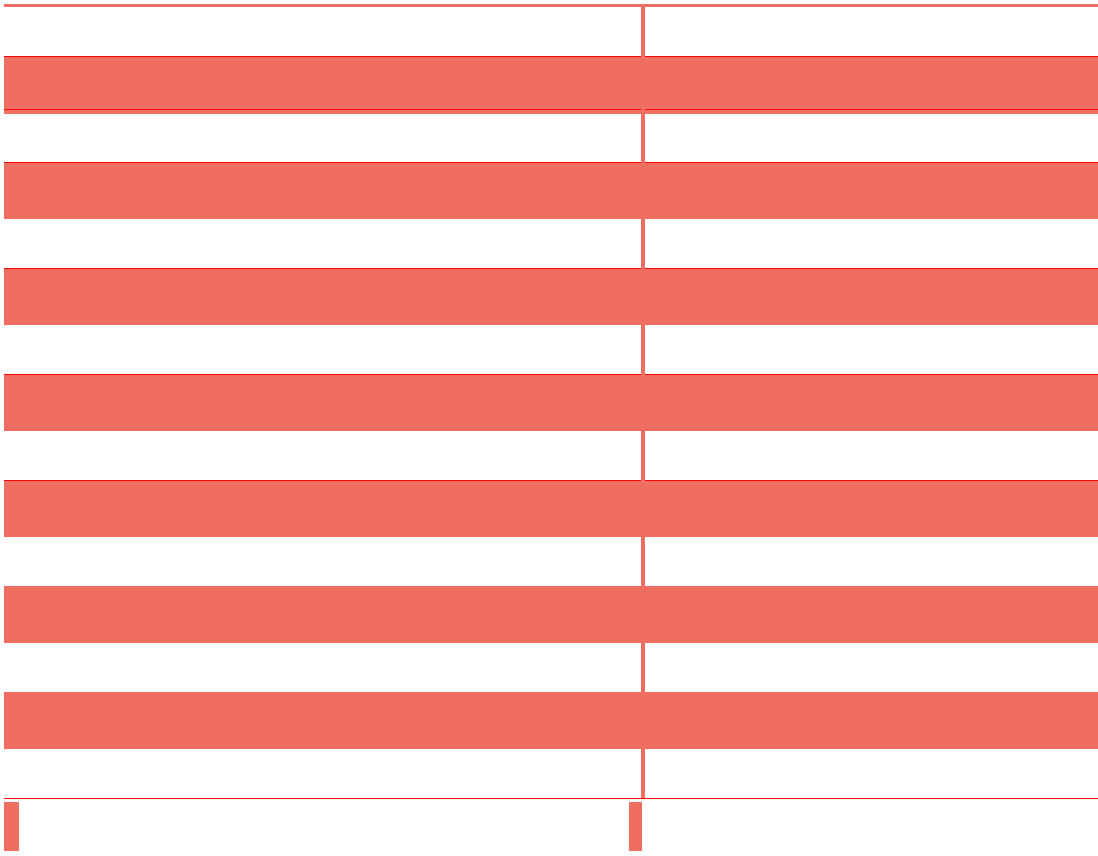
282

88

9774

395

9325





30

20

20

1000

500-2000

2015-2016

2015-2016	
SYB	118 SYB
	1
	1
	3
	6
+	1
" "	1
	2
	4
	6





11000

2016

3773

1782

422

1360

47.23%

50%



第一师范



2010年

作为湖南省唯一代表出席全国首届教师工作暨“四德”工作总结表彰大会

我校开创的六年制公费师范教育模式成为国家教育体制改革试点项目。

1

2013年

中国教育报头版头条以《培养优秀小学教师是学校的根——湖南第一师范学院师范教育改革纪实》为题对我校教师教育进行相关报道。在中国科学评价研究中心的“高校专业办学水平评价”中，我校的小学教育专业竞争力全国排名第六名

在中国科学评价研究中心的“高校专业办学水平评价”中，我校的小学教育专业竞争力全国排名第四名。学校申报的“公费定向农村卓越小学教师培养”项目，以《中国科学评价研究中心》等20个国家级小学教师培养项目的新举措，成为全国唯一本科院校。

2014年

创业农村小学教师培养补充机制获得第四届全国教育改革创新特别奖（最高奖）

2015年

发起成立湖南省小学教师联盟

2016年



7

2008

”

”

14

38

160

”

— —

” ”


— —

110



11

第一师范



1

2016

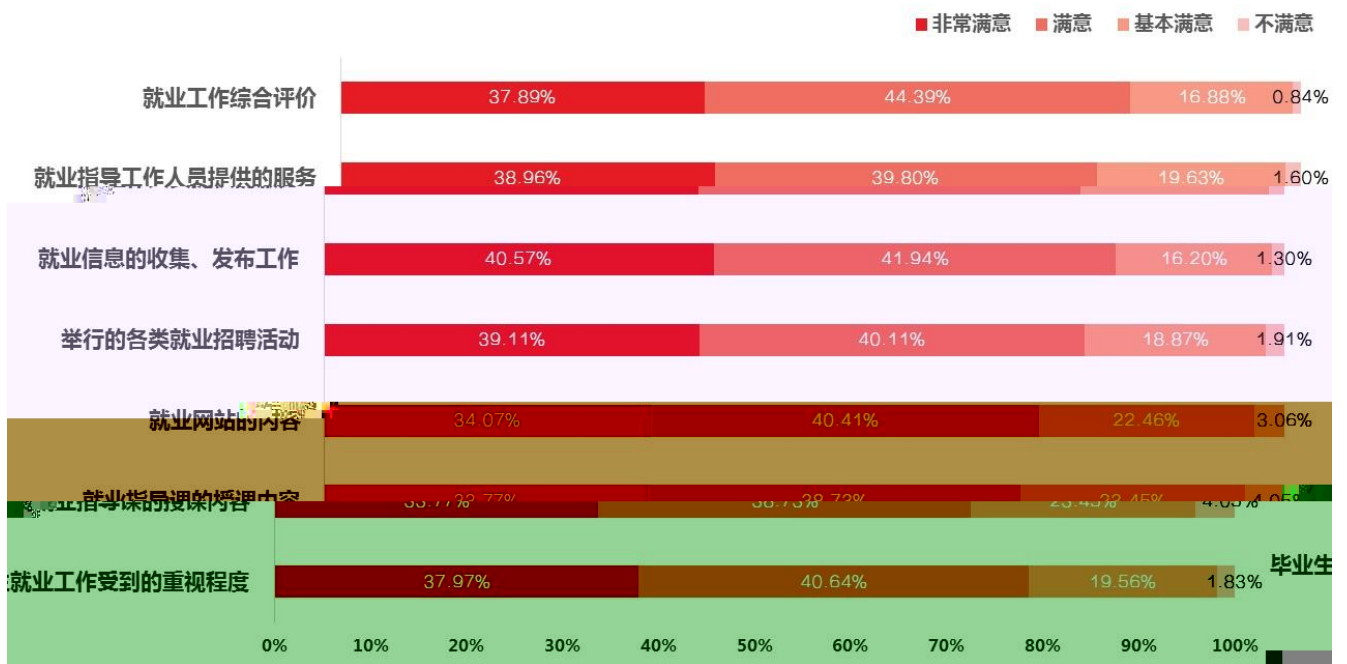


78% 2016

74.48% 72.50%

3.06% 4.05%

对学校就业工作的满意度



3

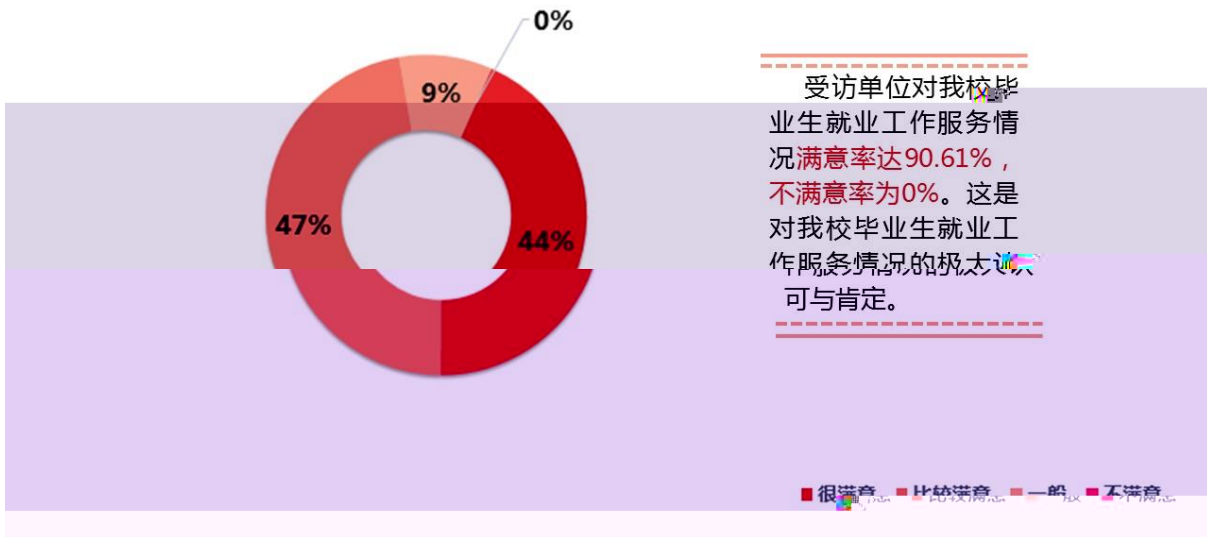
2016

600

394

65.67%

对我校毕业生就业工作服务情况满意度



4

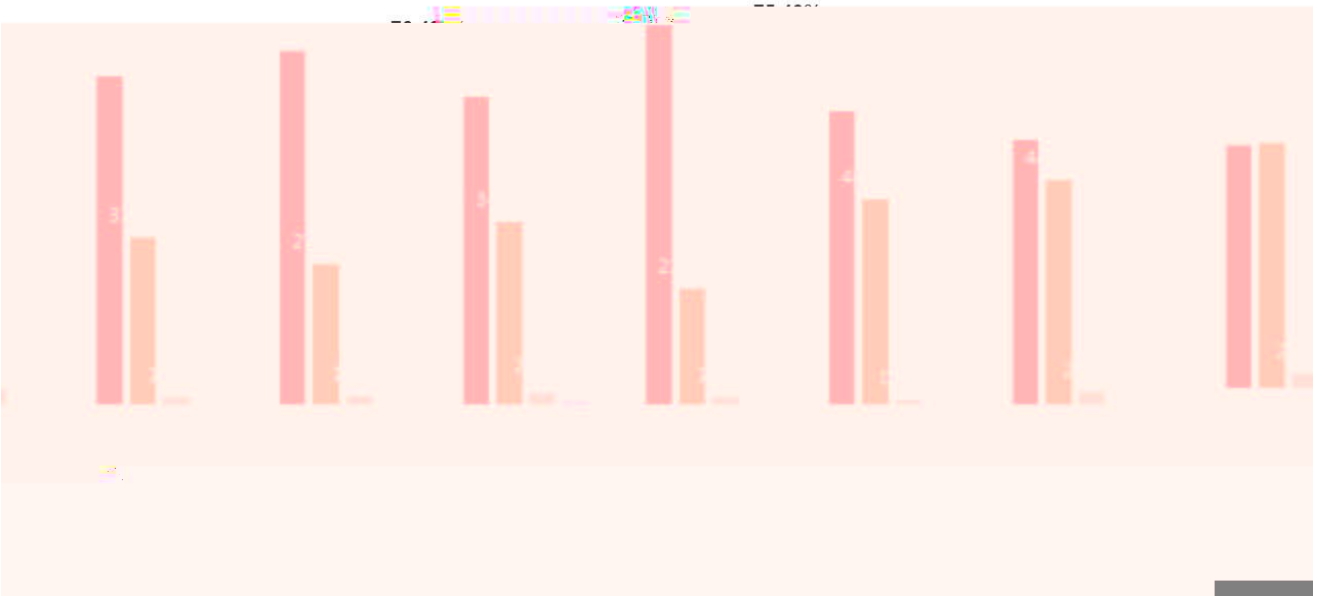

2016 600
355 59.17%, 770

总体称职情况评价等级






第一师范



第一师范

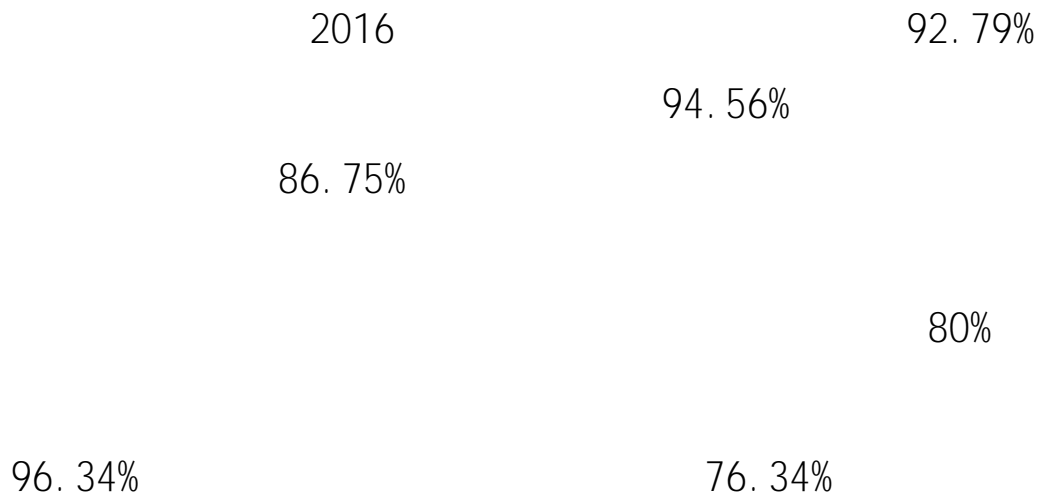


96.34%

0



2016



2017

